

Ficha técnica

Kit de unión para disposición de módulos en vertical

\$17.3

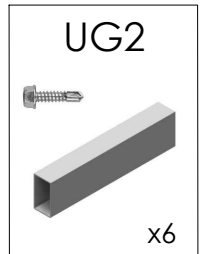
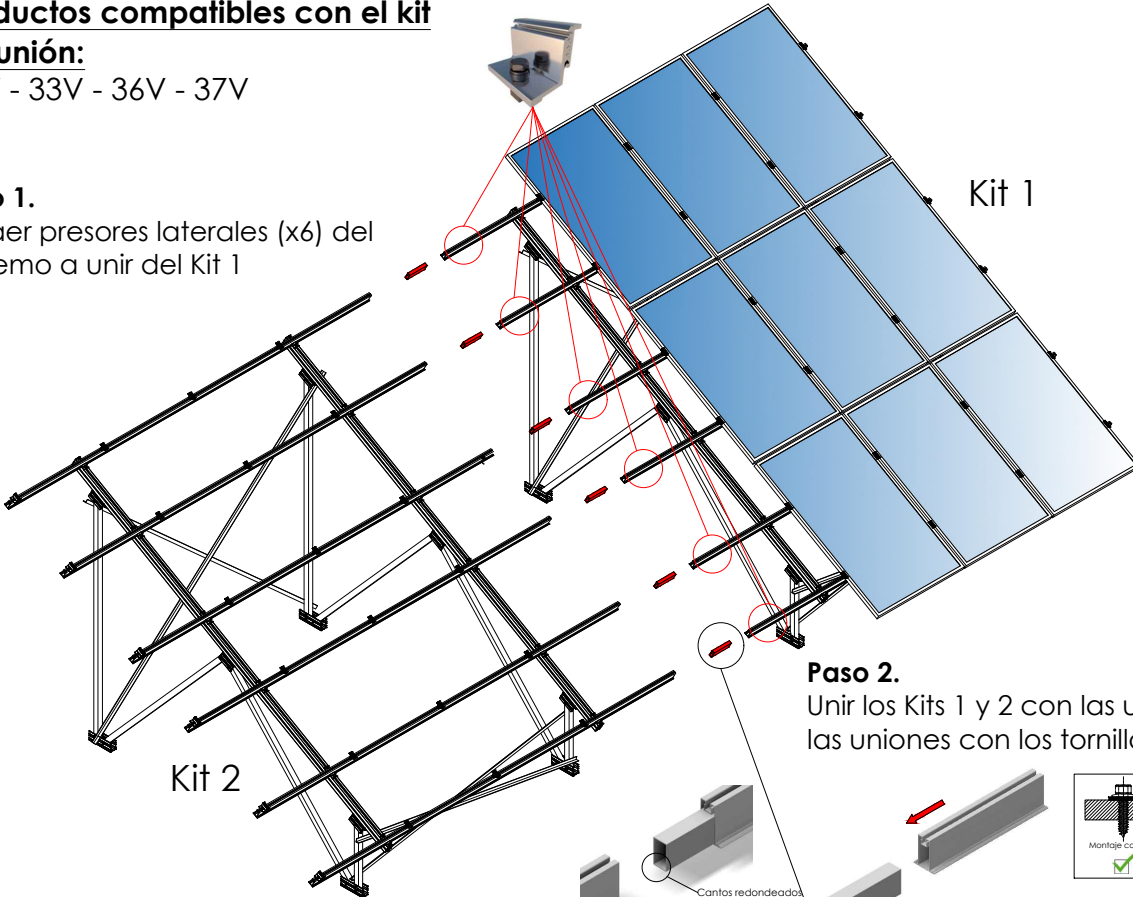
Productos compatibles con el kit

de unión:

32V - 33V - 36V - 37V

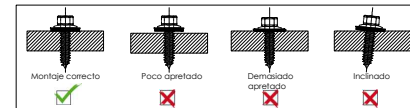
Paso 1.

Extraer presores laterales (x6) del extremo a unir del Kit 1



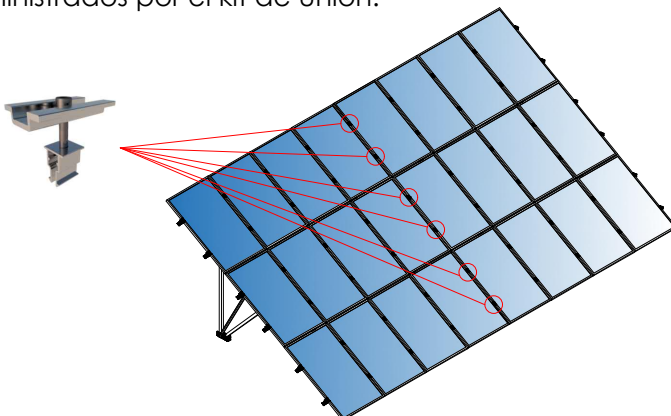
Paso 2.

Unir los Kits 1 y 2 con las uniones (x6) y bloquear las uniones con los tornillos de fijación.



Paso 3.

Montar módulos del kit 2 y unir los módulos del Kit 1 y 2 con los presores centrales (x6) suministrados por el kit de unión.



Par de apriete:

Tornillo Presor	7 Nm
Tornillo M8 Hexagonal	20 Nm

Herramientas necesarias:



Seguridad:



\$17.3
 Kit de unión para soportes inclinados verticales. Incluye 6 uniones (UG2), los tornillos de fijación para bloquear las uniones y 6 presores centrales (S11).
 Tornillería acero inoxidable A2-70
 Perfilaría de aluminio EN AW 6005A T6



Marcado CE
 ES19/86524

Reservado el derecho a efectuar modificaciones - Las ilustraciones de productos son a modo de ejemplo y pueden diferir del original.